

CIAO BAMBINI! OGGI HO PENSATO DI PROPORRE DELLE ATTIVITÀ PER FASCIA D'ETÀ. NON SERVE STAMPARE NULLA, SI PUÒ RIPRODURRE TUTTO SU FOGLIO BIANCO, NON PREOCCUPATEVI! FATEMI SAPERE SE VI PIACCIONO... UN ABBRACCIO DA MAESTRA LORETTA.

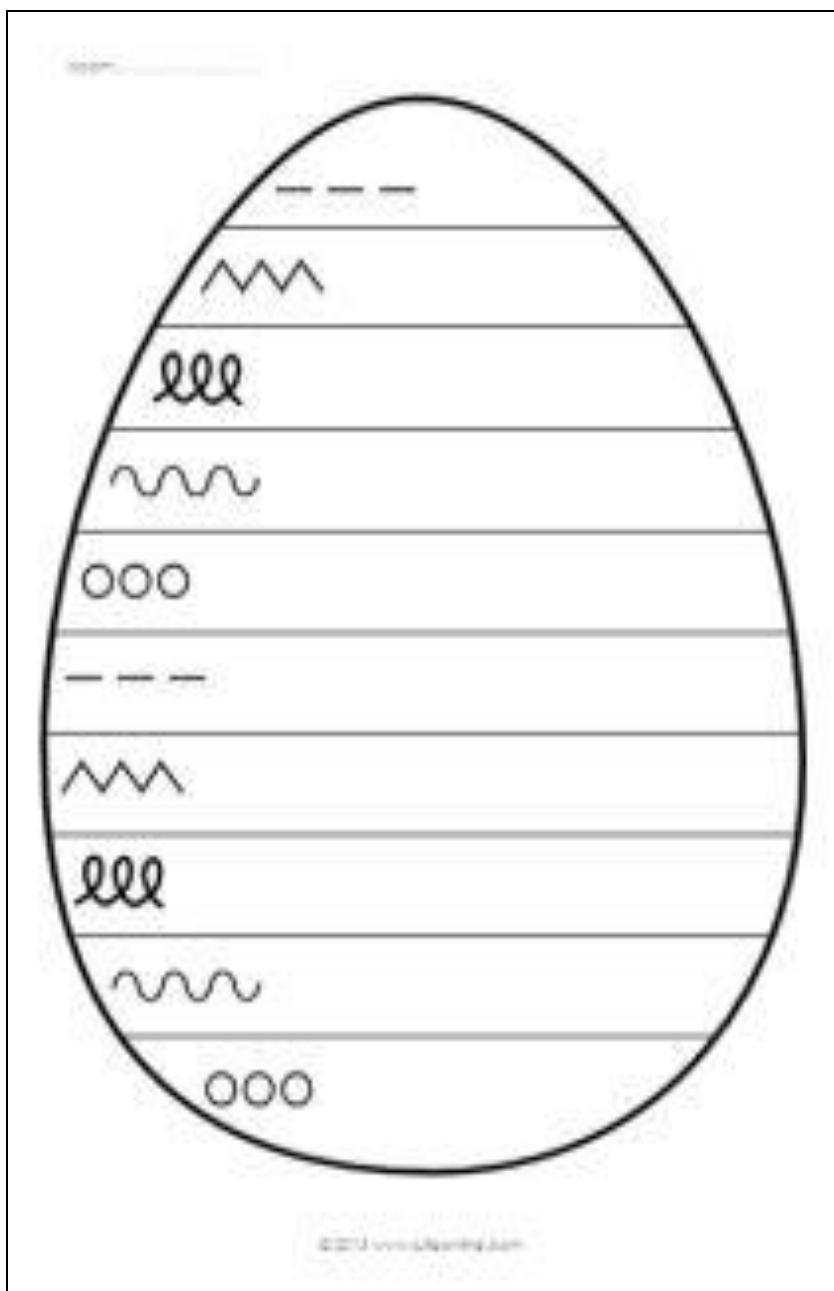
## PER GRANDI

- DISEGNA IL GIUSTO NUMERO DI PULCINI (O UOVA SE E' PIU' SEMPLICE.)

5	
2	
7	
1	
9	
3	
6	
8	


## PER I MEDI.

- DISEGNA UN UOVO.
- FAI LA PROVA A RIFARE LE LINEETTE DISEGNATE,
- COLORA CON **COLORI CHIARI**: GIALLO, ARANCIONE, ROSA, VERIDINO, AZZURRINO.




## GRANDI

- DISEGNA UN UOVO,
- FAI LA PROVA A DISEGNARE DENTRO DEI DISEGNI COME QUESTO MODELLO.



## PER I PICCOLI

- FATTI AIUTARE A DISEGNARE UN GRANDE UOVO,
- COLORALO O RIEMPILO CON PEZZETTI DI CARTA. RISO, PASTA, BOTTONI, LANA...LARGO ALLA FANTASIA PER IL DECORO!



Lavoretticreativi.com

